



UNIVERSITÀ DEGLI STUDI DI TRIESTE
DIPARTIMENTO FISICA ▼
 (232) FISICA ▼
 ANALISI MATEMATICA I

a.a. 2019/2020
 Opinione degli studenti sulla didattica erogata

2 Docenti
119 Schede totali
3 Osservazioni

Filtri

Anno Accademico

2019 2020

Frequenza

Non frequentante Frequentante

Docenti

ANALISI MATEMATICA I
 119 schede
 PROF. DEL SANTO, DANIELE
 40 schede
 PROF. FONDA, ALESSANDRO
 79 schede

Aggiorna

Home
 1 Offerta formativa
 Bersaglio
 Variazioni
 Profilo valutazioni
 Tavola di riepilogo
 Analisi per domanda
 Suggestimenti
 Osservazioni

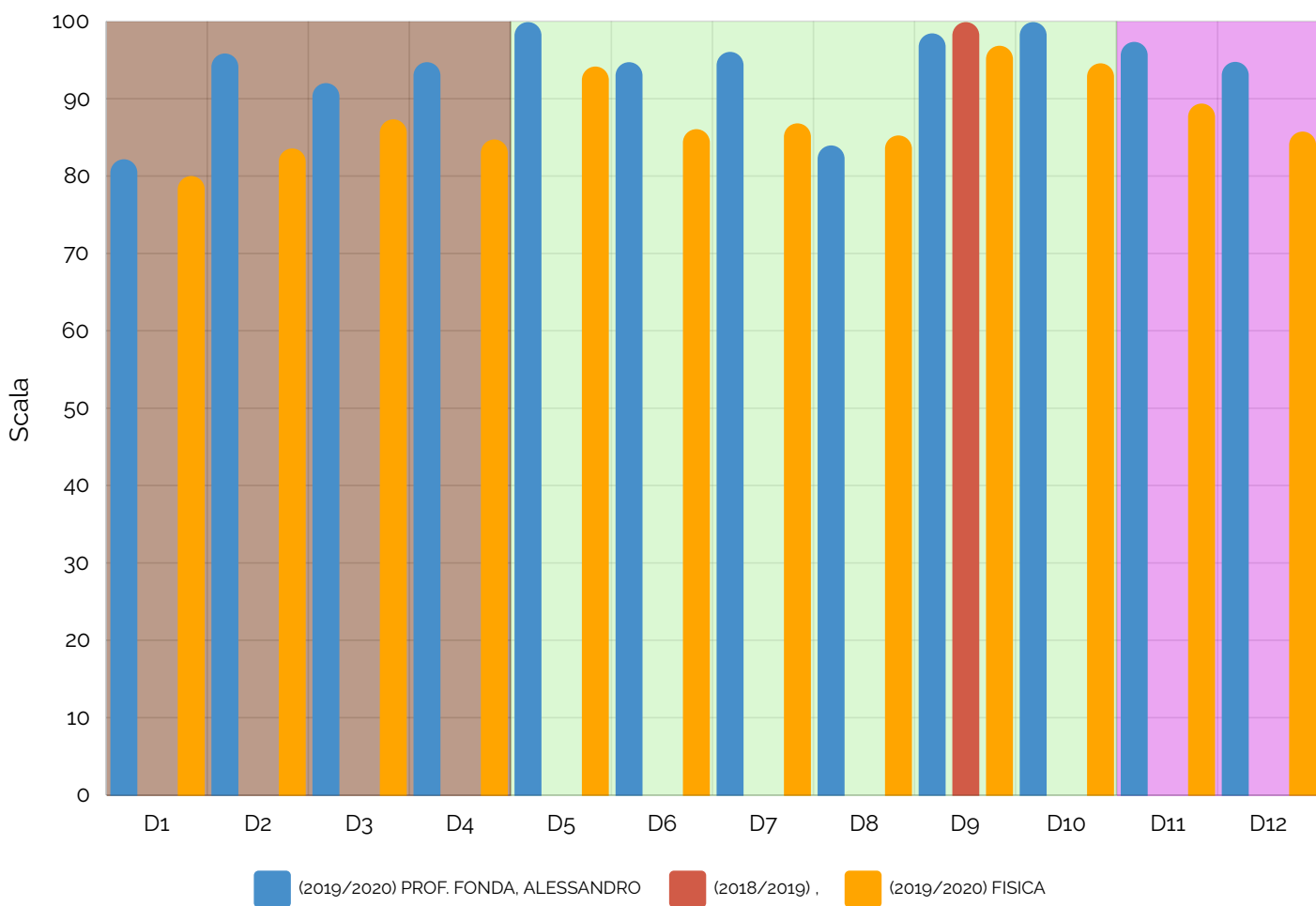
Tavola di riepilogo delle valutazioni

(2019/2020) PROF. FONDA, ALESSANDRO: **79**
 (2018/2019) .: **59**
 (2019/2020) FISICA: **1 852**

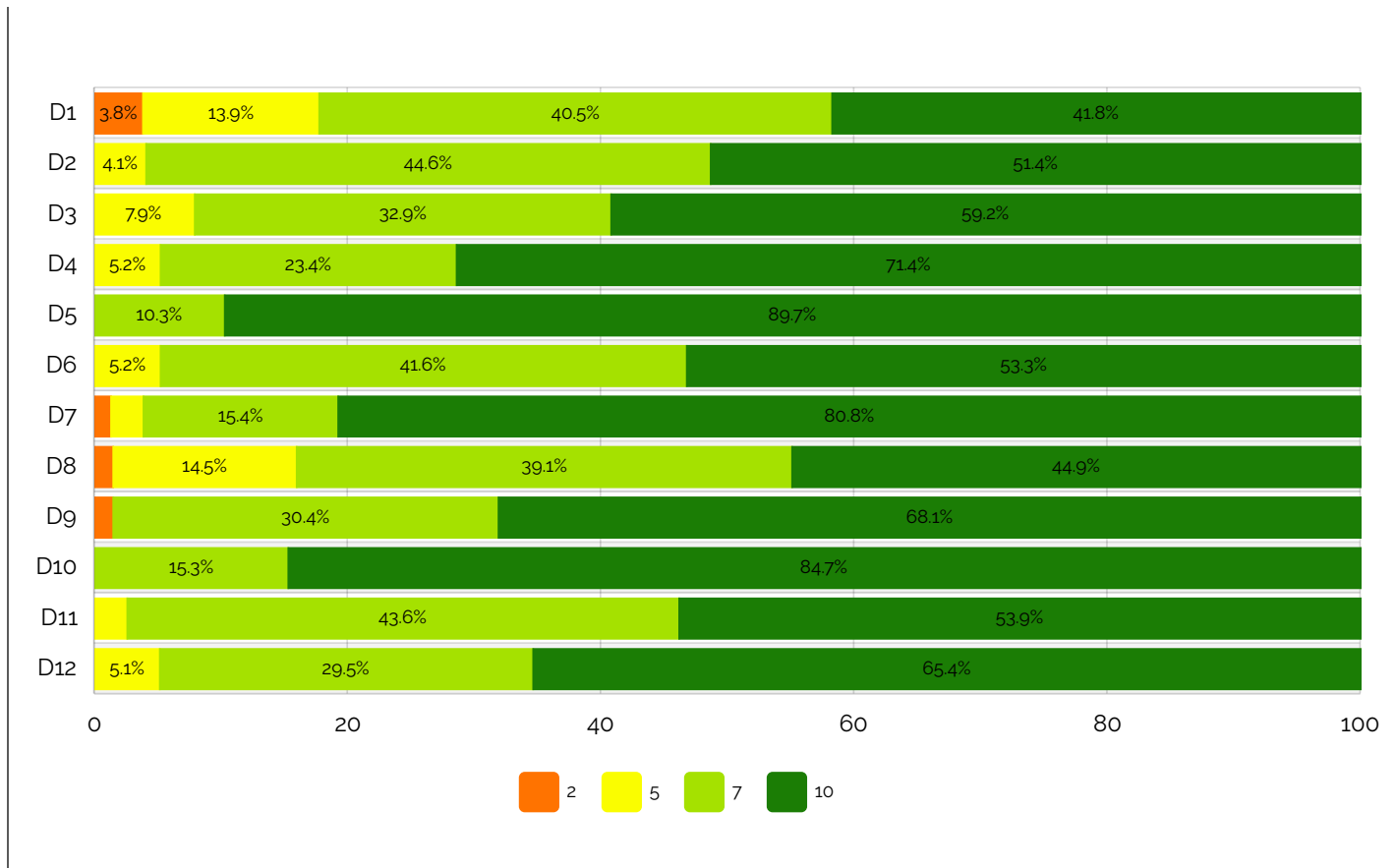
◆	Risposte◆	Non Risposte◆	P1 % valutazioni < 6	P2 % valutazioni ≥ 6	Media◆	SQM◆	(2019/2020) FISICA◆	Anno precedente◆
D1	79	--	17.72%	82.28%	7.78	2.170	7.54	--
D2	74	5	4.05%	95.95%	8.46	1.640	7.76	--
D3	76	3	7.89%	92.11%	8.62	1.751	8.18	--
D4	77	2	5.19%	94.81%	9.04	1.585	8.13	--
D5	78	1	--%	100.00%	9.69	0.916	8.98	--
D6	77	2	5.19%	94.81%	8.49	1.675	8.09	--
D7	78	1	3.85%	96.15%	9.31	1.548	7.98	--
D8	69	10	15.94%	84.06%	7.99	2.018	8.15	--
D9	69	10	1.45%	98.55%	8.97	1.627	8.84	9.00
D10	72	7	--%	100.00%	9.54	1.087	8.97	--

D11	78	1	2.56%	97.44%	8.56	1592	8.38	--
D12	78	1	5.13%	94.87%	8.86	1633	7.91	--

P2: Giudizi positivi per quesito (valori %)



Distribuzione delle valutazioni ottenute (valori %)



Sis ValDidat - 3.2v - Copyright© 2019-2020 -  (http://www.valmonsrl.it/) all rights reserved.

Per informazioni: info@valmonsrl.it (mailto:info@valmonsrl.it)



UNIVERSITÀ DEGLI STUDI DI TRIESTE
DIPARTIMENTO MATEMATICA E GEOSCIENZE ▼
 (269) MATEMATICA ▼
 ANALISI 1

a.a. 2019/2020

Opinione degli studenti sulla didattica erogata

2 Docenti	48 Schede totali	2 Di cui schede nulle
--------------	---------------------	--------------------------

Filtri

Anno Accademico

2019 2020

Frequenza

Non frequentante Frequentante

Docenti

ANALISI 1 48 schede
 PROF. DEL SANTO, DANIELE 8 schede
 PROF. FONDA, ALESSANDRO 40 schede

Aggiorna

Home 1 Offerta formativa Bersaglio Variazioni Profilo valutazioni **Tavola di riepilogo** Analisi per domanda Suggestimenti Osservazioni

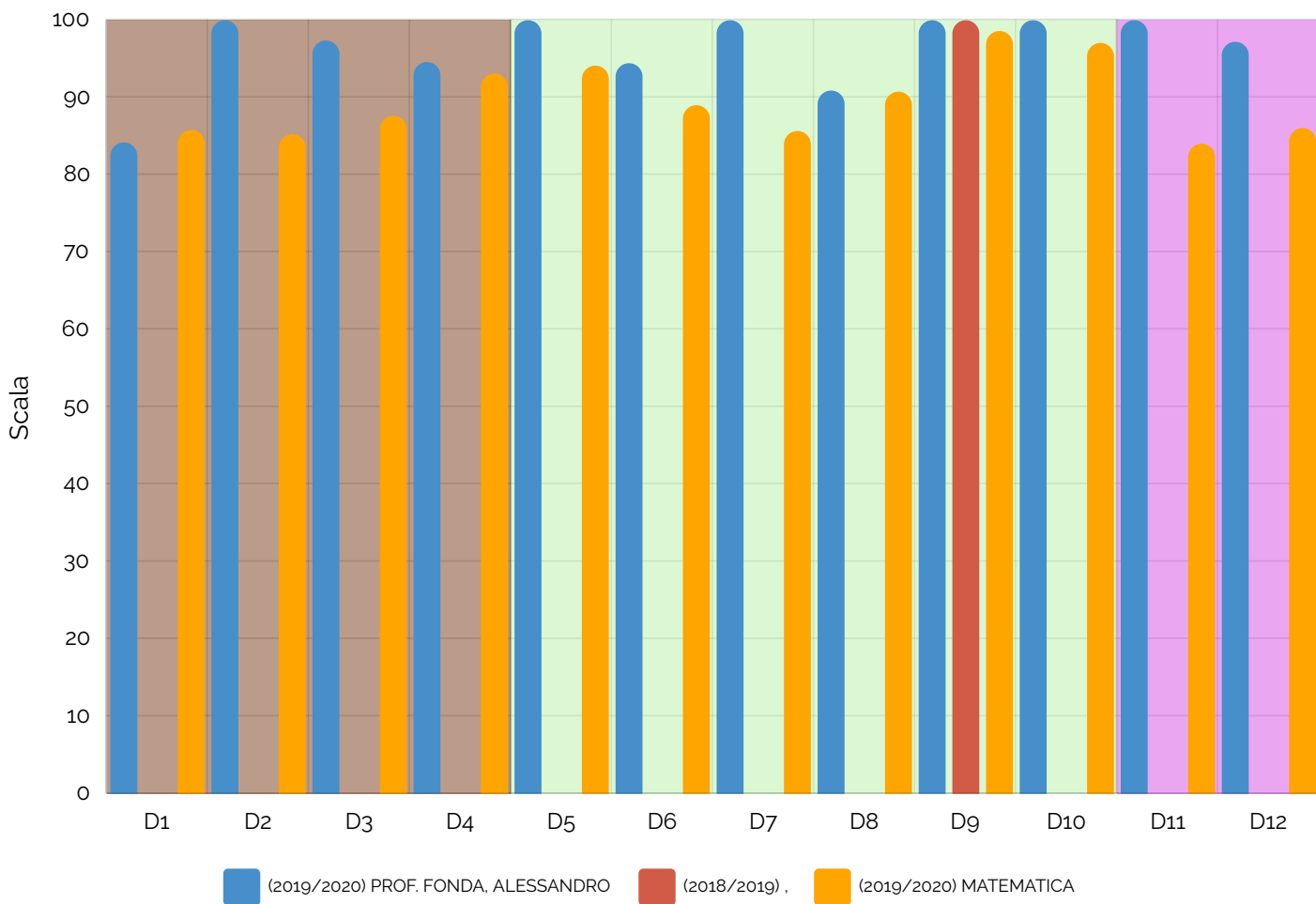
Tavola di riepilogo delle valutazioni

(2019/2020) PROF. FONDA, ALESSANDRO: 40 (2018/2019) : 47 (2019/2020) MATEMATICA: 903

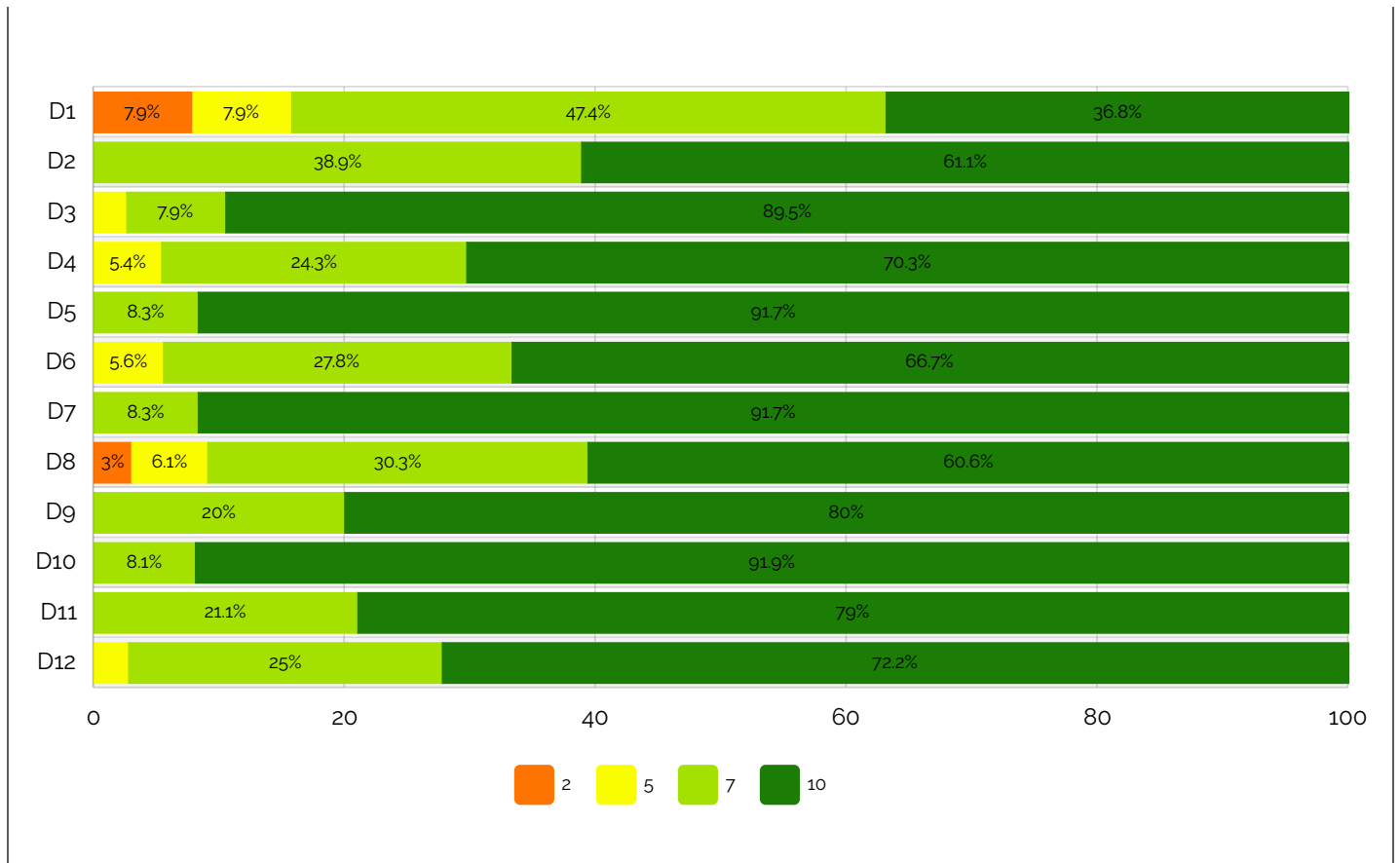
◆	Risposte◆	Non Risposte◆	P1 % valutazioni < 6◆	P2 % valutazioni ≥ 6◆	Media◆	SQM◆	(2019/2020) MATEMATICA◆	Anno precedente◆
D1	38	2	15.79%	84.21%	7.55	2.333	7.91	--
D2	36	4	--%	100.00%	8.83	1.483	7.89	--
D3	38	2	2.63%	97.37%	9.63	1.125	8.30	--
D4	37	3	5.41%	94.59%	9.00	1.616	8.62	--
D5	36	4	--%	100.00%	9.75	0.841	9.07	--
D6	36	4	5.56%	94.44%	8.89	1.652	8.19	--
D7	36	4	--%	100.00%	9.75	0.841	8.07	--
D8	33	7	9.09%	90.91%	8.55	2.048	8.15	--
D9	35	5	--%	100.00%	9.40	1.218	9.03	9.08
D10	37	3	--%	100.00%	9.76	0.830	9.12	--

D11	38	2	--%	100.00%	9.37	1.239	7.84	--
D12	36	4	2.78%	97.22%	9.11	1.489	7.87	--

P2: Giudizi positivi per quesito (valori %)



Distribuzione delle valutazioni ottenute (valori %)



Sis ValDidat - 3.2v - Copyright© 2019-2020 -  (http://www.valmonsrl.it/) all rights reserved.

Per informazioni: info@valmonsrl.it (mailto:info@valmonsrl.it)



UNIVERSITÀ DEGLI STUDI DI TRIESTE
DIPARTIMENTO MATEMATICA E GEOSCIENZE ▼
 (26g) MATEMATICA ▼
 ANALISI 3

a.a. 2019/2020

Opinione degli studenti sulla didattica erogata

1 Docenti	43 Schede totali	1 Di cui schede nulle
2 Osservazioni		

Filtri

Anno Accademico

2019 2020

Frequenza

Non frequentante Frequentante

Aggiorna

Home 1 Offerta formativa Bersaglio Variazioni Profilo valutazioni **Tavola di riepilogo** Analisi per domanda Suggerimenti Osservazioni

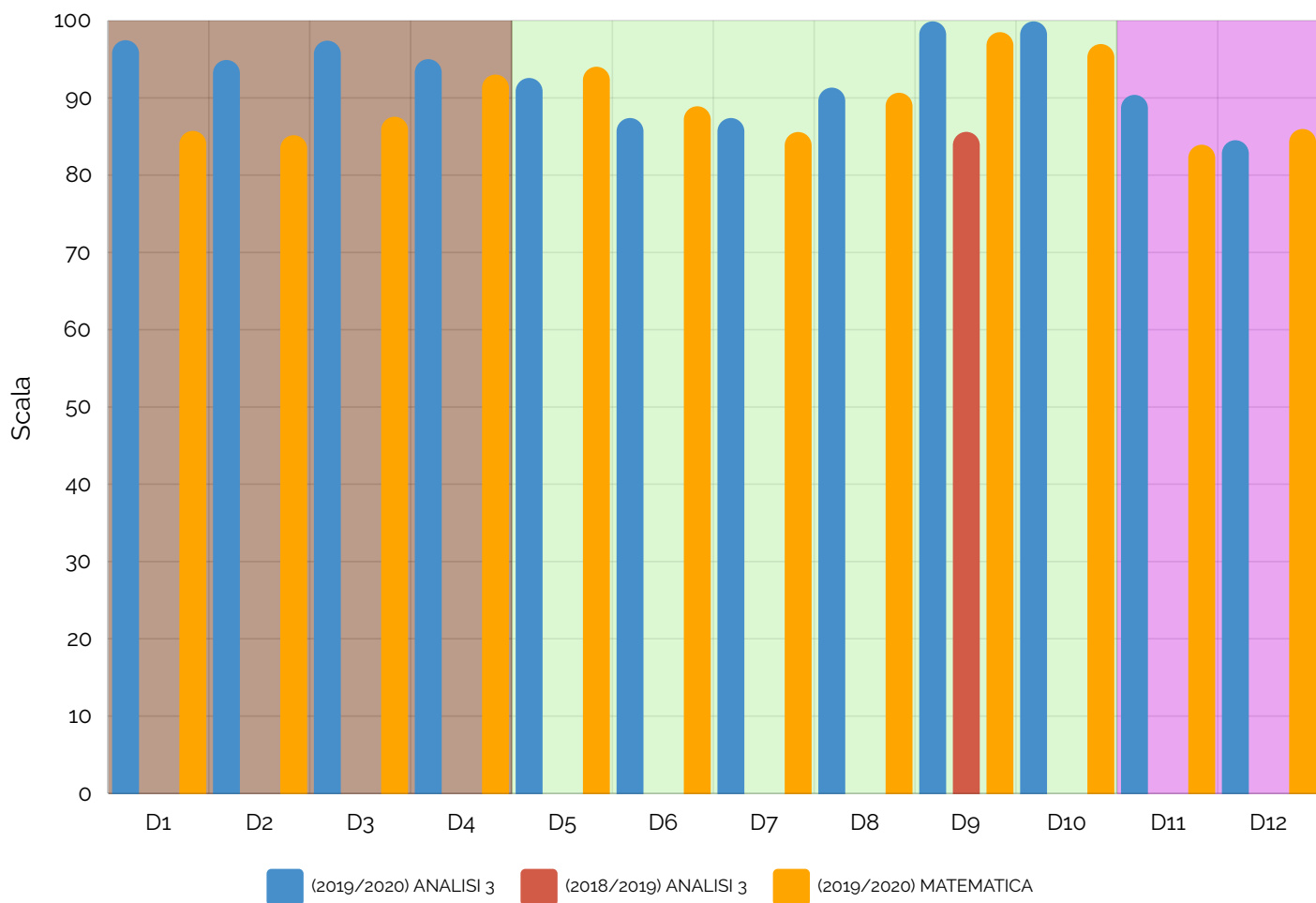
Tavola di riepilogo delle valutazioni

(2019/2020) ANALISI 3: **43** (2018/2019) ANALISI 3: **33** (2019/2020) MATEMATICA: **903**

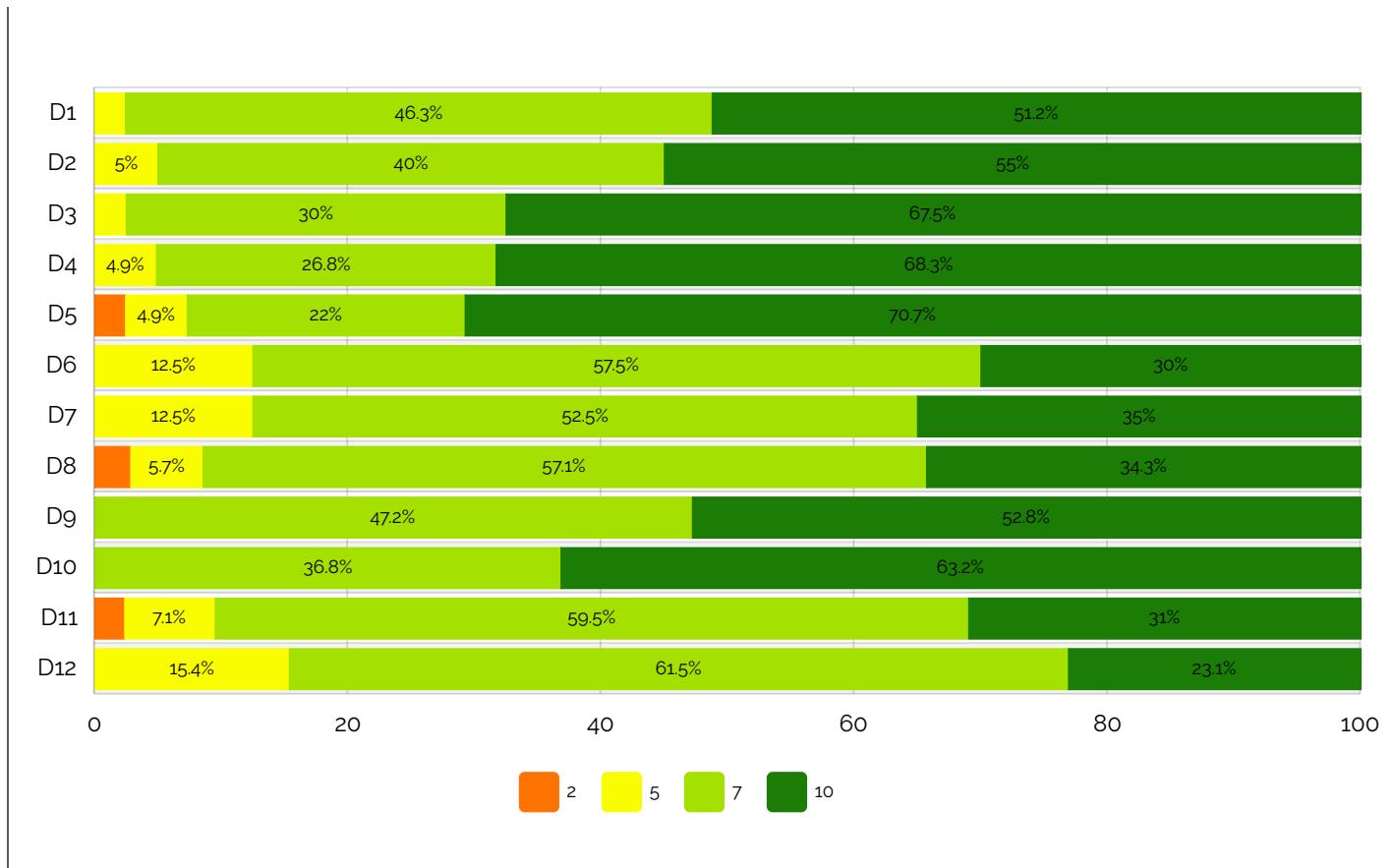
◆	Risposte ◆	Non Risposte ◆	P1 % valutazioni < 6 ◆	P2 % valutazioni ≥ 6 ◆	Media ◆	SQM ◆	(2019/2020) MATEMATICA ◆	Anno precedente ◆
D1	41	2	2.44%	97.56%	8.49	1.599	7.91	--
D2	40	3	5.00%	95.00%	8.55	1.679	7.89	--
D3	40	3	2.50%	97.50%	8.98	1.527	8.30	--
D4	41	2	4.88%	95.12%	8.95	1.612	8.62	--
D5	41	2	7.32%	92.68%	8.90	1.908	9.07	--
D6	40	3	12.50%	87.50%	7.65	1.688	8.19	--
D7	40	3	12.50%	87.50%	7.80	1.757	8.07	--
D8	35	8	8.57%	91.43%	7.77	1.880	8.15	--
D9	36	7	--%	100.00%	8.58	1.519	9.03	8.43
D10	38	5	--%	100.00%	8.89	1.467	9.12	--
D11	42	1	9.52%	90.48%	7.67	1.817	7.84	--

D12	39	4	15.38%	84.62%	7.38	1.616	7.87	--
-----	----	---	--------	--------	------	-------	------	----

P2: Giudizi positivi per quesito (valori %)



Distribuzione delle valutazioni ottenute (valori %)



Sis ValDidat - 3.2v - Copyright© 2019-2020 -  (http://www.valmonsrl.it/) all rights reserved.

Per informazioni: info@valmonsrl.it (mailto:info@valmonsrl.it)